

LA PLANIFICACIÓN FAMILIAR EN COSTA RICA



Día Mundial de Población 2017

Fondo de Población de las Naciones Unidas

TASA DE FECUNDIDAD



TASA GLOBAL



1.8

En Costa Rica, para el año 2015, se estimaba que 1,8 era el número promedio de hijos que tendría una mujer si se hubiera ajustado a las tasas de fecundidad por edad específica durante cada año de su vida reproductiva (15 a 49 años).

5,8 niños/niñas vivas por cada 100.000 mujeres entre 15 y 19 años.

15 - 19 años



5.8

20 - 24 años



9.3

25 - 29 años



8.5

30 - 34 años



6.9

35 - 39 años



3.7

40 - 44 años



1.0


45 - 49 años



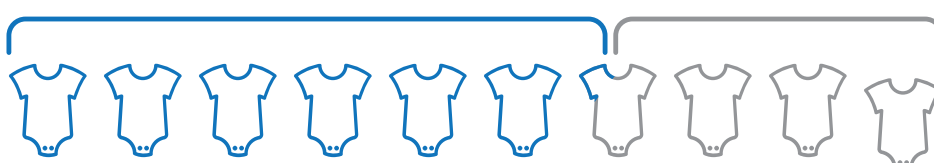
0.1

Fuentes: INEC. Estimaciones y Proyecciones de Población por sexo y edad (cifras actualizadas) 2000-2050 y Estadísticas sobre Nacimientos.

EMBARAZOS DESEADOS / No DESEADOS



De 100 mujeres, 50 no querían quedar embarazadas.



De 100 hombres, 32 no querían que su pareja quedara embarazada.

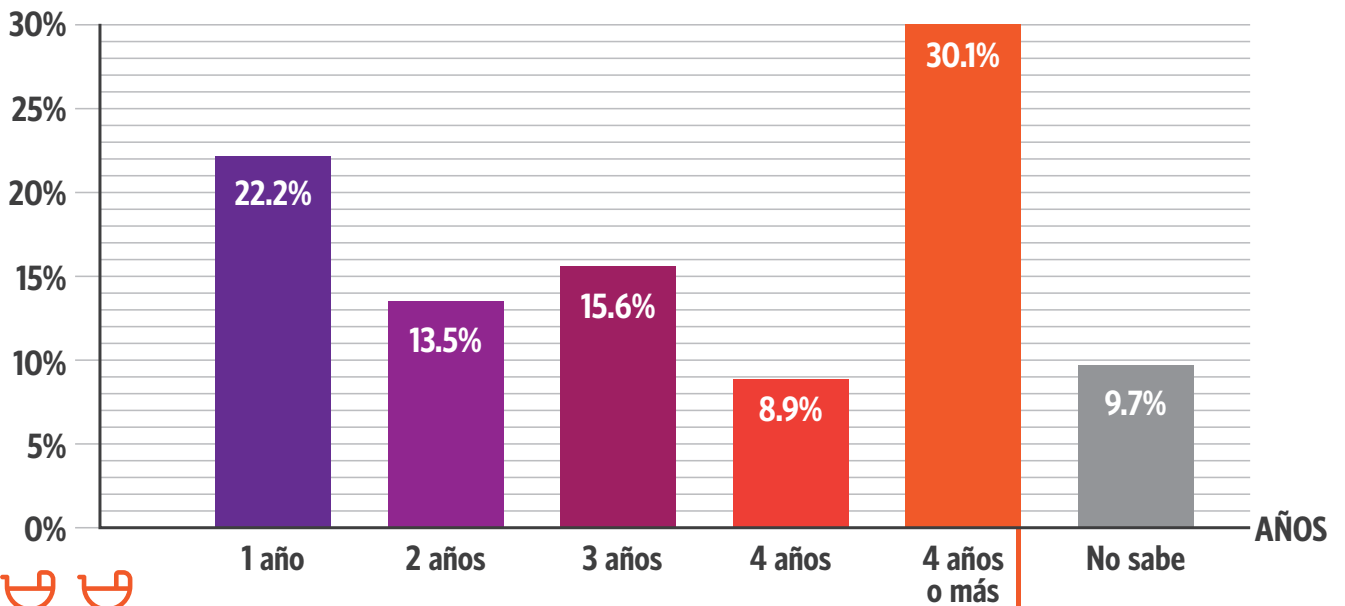


El deseo del último embarazo era menor entre habitantes de:

- Zonas urbanas de la región central.
- Mayor nivel educativo.
- Quienes no tienen religión.
- Solteros/as.

Fuente: Encuesta Nacional de Salud Sexual y Salud Reproductiva 2015.

ESPACIAMIENTO DESEADO ENTRE NACIMIENTOS DE HIJOS



El 30% de las mujeres en unión y edad fértil desearía espaciar 4 años o más el próximo nacimiento.

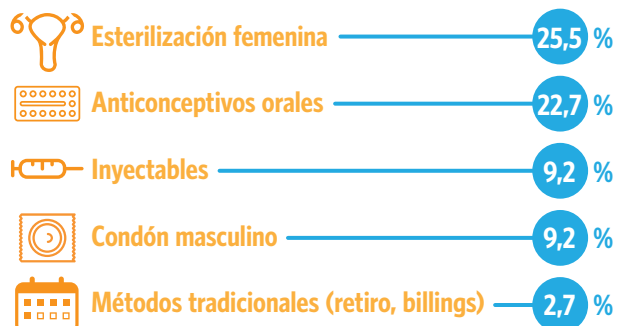
Fuente: Encuesta Nacional de Salud Sexual y Salud Reproductiva 2015.

MÉTODOS ANTICONCEPTIVOS



Prevalencia Anticonceptiva  77,8

Métodos anticonceptivos usados en mujeres de 15 a 49 años



Fuente: Encuesta Nacional de Salud Sexual y Salud Reproductiva 2015.



<http://www.unfpa.or.cr/>

   /UNFPA Costa Rica