INFORME

ESTADO DE LA POBLACIÓN MUNDIAL 2018:

El Poder de Decidir: Derechos Reproductivos y Transición Demográfica

Fondo de Población de las Naciones Unidas

Costa Rica se encuentra en un proceso acelerado de transición demográfica:

El tamaño de los hogares está estrechamente vinculado con los derechos reproductivos, lo que, a su vez, se relaciona con muchos otros derechos, como el derecho a la salud, a la educación y al empleo. Cuando las personas pueden ejercer sus derechos, tienden a prosperar. Cuando estos se vulneran, las personas no logran alcanzar su pleno desarrollo y, en consecuencia, el desarrollo socioeconómico se ve amenazado. Costa Rica se ubica en el grupo de países que han tenido descensos constantes en las tasas de fecundidad desde los años 60. Conforme pasan los años la pirámide poblacional tenderá a invertirse y habrá menos población joven y más personas mayores. Aunque la tasa de fecundidad baja año con año, aun existen brechas para que sectores de la población, especialmente las adolescentes y las mujeres de zonas rurales, costeras y fronterizas, puedan acceder a sus derechos reproductivos.

Tasa de Fecundidad



Fuentes: INEC. Estimaciones y Proyecciones de Población por sexo y edad (cifras actualizadas) 2000-2050 y Estadísticas sobre Nacimientos. Estadísticas demográficas.

Fecundidad en la adolescencia

La tasa global de fecundidad es 1.7 hijos/as por mujer entre 15 y 49 años.

La **tasa de fertilidad** en la adolescencia es de 50.2 hijas/os por cada 1000 adolescentes de 15 a 19,

- Varios cantones caracterizados por ser rurales, fronterizos, con alta presencia de población indígena o migrante, presentan tasas más altas, de más de 80 hijas/os por cada 1000 adolescentes entre esas edades.

Fuentes: INEC, Registro de nacimientos, 2015. Estadísticas demográficas, Datos 2017 Preliminares.

Demanda insatisfecha de métodos anticonceptivos

La demanda insatisfecha de métodos anticonceptivos es 17.5% para mujeres entre 15-49 años y 18.5% entre las personas adolescentes.

Uso de métodos anticonceptivos

Según la ENSSSR 2015, el 77.8% de las mujeres de 15 a 49 años en unión, utilizan algún método anticonceptivo. Este porcentaje disminuye a 70% en mujeres con educación primaria o menos y aumenta a casi un 80% en mujeres con educación parauniversitaria o universitaria[7].

Fuente: Ministerio de Salud, CCP y UNFPA. Encuesta Nacional de Salud Sexual y Salud Reproductiva, 2010 y 2015

Embarazo no deseado

Según la ENSSR 2015, entre la población de 15 a 49 años que había tenido al menos un embarazo el 49,8% de las mujeres y el 32.2% de los hombres no deseaban su último embarazo.

En la zona urbana este porcentaje de embarazo no deseado aumenta a 52.5% en las mujeres de 15 a 49 años con al menos un hijo.

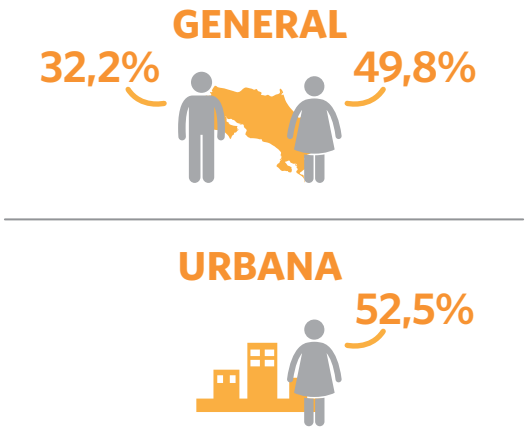

Envejecimiento

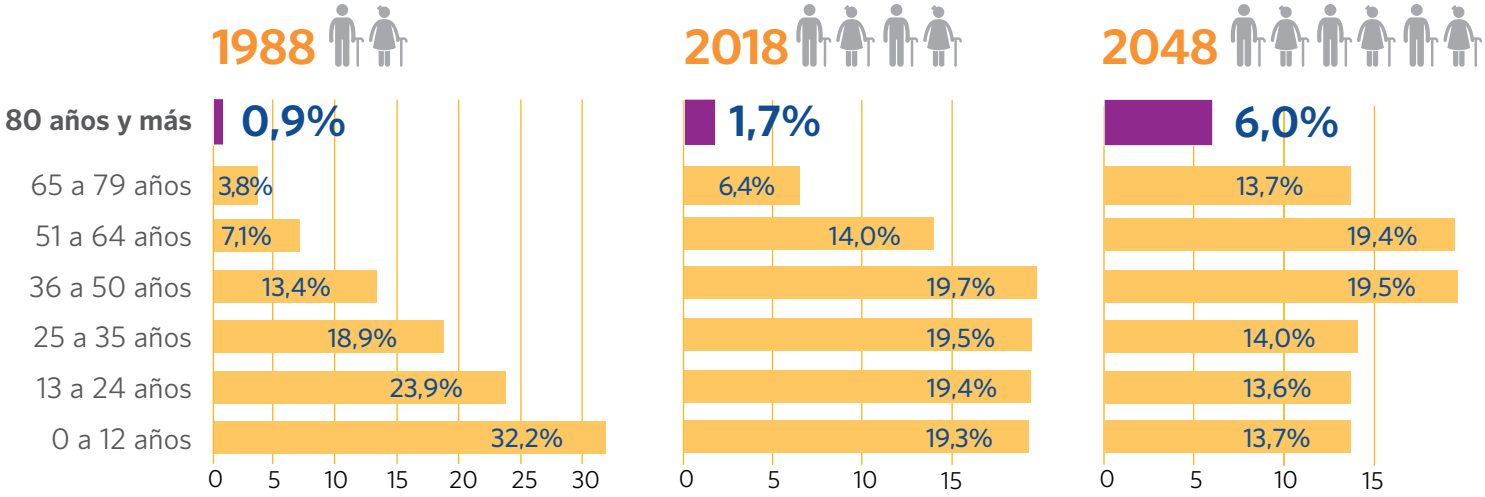

Fuente: INEC-Costa Rica. Estimaciones y proyecciones de población por sexo y edad. 1950 - 2050

Acceso a la seguridad social

ASEGURADO DIRECTO CONTRIBUYENTE			
	TOTAL	48,6	29,7
ZONA	Urbana	51,6	34,0
	Rural	41,2	17,8
REGIÓN DE PLANIFICACIÓN	Central	53,1	35,0
	Chorotega	43,1	25,8
	Pacífico Central	44,5	22,8
	Brunca	41,4	20,1
	Huetar Caribe	42,8	19,6
	Huetar Norte	37,0	16,7

Las mujeres presentan menor porcentaje de aseguramiento como contribuyentes directas, lo cual implica un menor acceso al régimen nacional de pensiones de la CCSS.

En la zona rural el porcentaje de aseguramiento como contribuyente directa de las mujeres, disminuye a la mitad en comparación con las mujeres de zona urbana. La región Huetar Norte es la que presenta un menor porcentaje de mujeres aseguradas como contribuyentes directas.

Fuente: INEC. Encuesta Nacional de Hogares (ENAHO), 2016.